

## Monteringsanvisning

### Nippel for vannrør, pakkboks (el nr 10 367 64).



Nippel for innføring av varmekabel i vannrør.

- Passer til rørkobling med ½" gjenger
- Godkjent for innføring av varmekablene ØS Lime, ØS Plug & Play og ØS 30-21L 8W/m i vannrør
- Leveres i messing og med to typer gummipakninger
- Maksimum 10 bar trykk ved innvendig montering i drikkevannsrør
- Tiltrekningsmoment 15 Nm


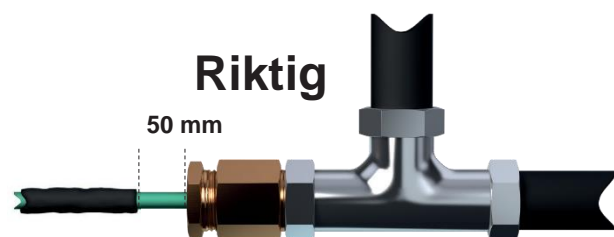
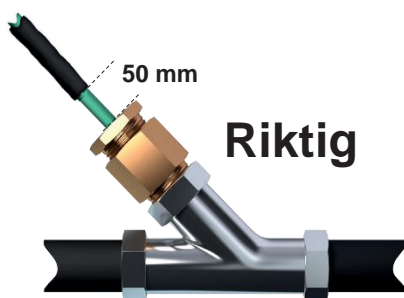
### Slik gjør du!

1. Monter mutter A midlertidig i Y- eller T- rørkoblingen slik at du beskytter varmekabelen under montering.
2. Skyv varmekabelen forsiktig inn i vannrøret.
3. Fjern deretter mutter A.
4. Monter nippel i følgende rekkefølge: Nippel B, gummipakning, skive og mutter A.
5. Det skal være minimum 50 mm avstand mellom Nippel for vannrør og skjøt mellom varmekabel og kaldende. Dette gjelder kun dersom du har benyttet varmekabel med kaldende.
6. Trekk til nippel B og mutter A med tiltrekningsmoment 15Nm.

**A**



**B**



El nr	Beskrivelse
10 367 64	Varmekabelnippel for vannrør