



PROVIDA VARME

HA-55

Infrarød terrassevarmer

Sikkerhetsinstruksjoner og bruksanvisning



LES BRUKSANVISNINGEN NØYE FØR DU BRUKER VARMEAPPARATET,
OG TA VARE PÅ DET TIL SENERE BRUK.

ADVARSLER OG VIKTIG SIKKERHETSINFORMASJON

- Varmeapparatet bruker 220 ~ 240V AC / 50Hz, vennligst kontroller husholdningsspenningen for å sikre at det samsvarer med spesifikasjonen før du bruker den.



Advarsel: For å unngå overoppheting av varmeren må du ikke dekke til varmeren. Husk avstand på 1,5 meter for å unngå brann.

- Ikke plasser varmeren rett under eller rett ved stikkkontakten.
- Ikke bruk varmeren i en eller i nærheten av en dusj, badekar eller svømmebasseng.
- Ikke bruk varmeapparatet med våte hender. Livsfare!
- Ikke bruk varmeapparatet i brennbare omgivelser.
- Dette apparatet kan brukes av barn fra 8 år og oppover og personer med reduserte fysiske, sensoriske eller mentale evner eller mangel på erfaring og kunnskap hvis de har fått tilsyn eller instruksjoner om bruk av apparatet på en sikker måte og forstår farene som er involvert. Barn skal ikke leke med apparatet. Rengjøring og vedlikehold skal ikke gjøres av barn uten tilsyn.
- Barn under 3 år må holdes unna med mindre de er under kontinuerlig tilsyn.
- Barn i alderen 3 år og mindre enn 8 år skal kun slå på/av apparatet forutsatt at den har blitt plassert eller installert i sin tiltenkte normale driftstilling, og de har fått tilsyn eller instruksjoner om bruk av apparatet på en sikker måte og forstår farene som er involvert. Barn i alderen 3 år og mindre enn 8 år skal ikke starte, regulere og rengjøre apparatet eller utføre brukervedlikehold.
- **ADVARSEL** — Noen deler av dette produktet kan bli svært varme og forårsake brannskader. Det må legges særlig vekt på dette når barn og sårbare mennesker er til stede.
- Ikke stikk inn eller la gjenstander komme inn i varmeren da dette kan føre til elektrisk støt eller brann, eller skade på varmeren.
- Mellom varmeren og brennbare gjenstander (f.eks. gardiner), vegger og andre konstruksjoner må det være minst 1,5 m avstand.
- Bruk varmeren som beskrevet i bruksanvisningen. All annen ikke-anbefalt bruk kan forårsake brann, støt eller personskade.
- Hvis strømledningen er skadet, må den skiftes ut av produsenten, dennes servicerepresentant eller tilsvarende kvalifiserte personer for å unngå fare.
- Ikke dekk til ledninger med tepper, løpere eller lignende belegg.
- Påse at strømledning ligger på en slik måte at ingen kan snuble i den.
- Slutt umiddelbart å bruke varmeren hvis støpselet eller ledningen er skadet.
- Unngå å bruke skjøteledninger fordi det kan føre til overoppheting og brannfare.
- Trekk støpselet ut av stikkkontakten når varmeapparatet ikke er i bruk.
- Ta kontakt med selger hvis det ikke fungerer som det skal. Ikke prøv å reparere varmeapparatet selv.
- Rengjøring og brukervedlikehold skal ikke utføres av barn uten tilsyn.
- Varmeapparatet må ikke senkes ned i vann for rengjøring.

BRUKS INSTRUKSJONER

1. Sett støpselet i stikkontakten.
2. Varmere har to effektområder: 600W og 1200W.
3. Drei kontrollknappen til venstre uten rotasjonsfunksjon: LOW(600W) eller HIGH(1200W).
4. Drei kontrollknappen til høyre for rotasjonsfunksjon :
- 5.



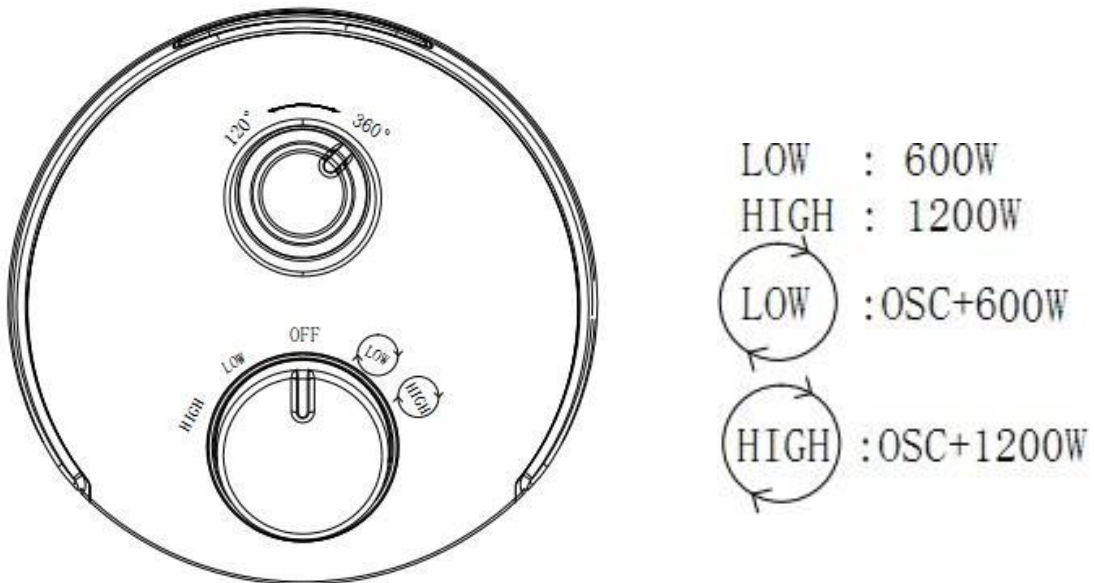
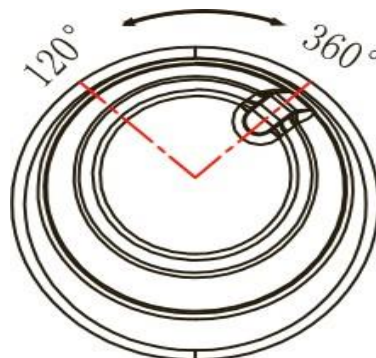
 (rotasjon + 600W) eller  (rotasjon+ 1200W).

Fig. 1



6. Fig. 2 : Knapp for justering av rotasjonsvinkel : 120° og 360°. Når du bruker rotasjonfunksjonen, dreier du knappen til venstre for 120° og til høyre for 360°.
7. Slå av varmeren ved å sette kontrollknappen i AV-stilling.
8. Trekk støpselet ut av stikkontakten.

Fig. 2



RENGJØRING OG VEDLIKEHOLD

- Koble fra varmeren og la det avkjøles helt.
- Hold varmeren ren. Det ytre skallet kan rengjøres med en myk, fuktig klut. Du kan bruke et mildt vaskemiddel om nødvendig. Tørk varmeapparatet med en myk klut etter rengjøring.
- Ikke bruk alkohol, bensin, slipepulver, møbelpolering eller grove børster til å rengjøre varmeapparatet. Dette kan føre til skade eller forringelse av varmerens overflate.
- Ikke senk varmeren ned i vann eller la den bli våt.
- Vent til varmeren er helt tørr før bruk.
- Alle typer vedlikehold eller reparasjoner skal gjøre av kvalifisert elektriker eller av et anbefalt servicesenter.
- Om varmeren ikke er i bruk over lenger tid, vennligst beskytt varmeren med et vanntett stoffdeksel mot regn og støv.

TEKNISKE PARAMENTERE

Produktmodell	HA-35
Nominell spenning	220–240 V AC, 50 Hz
Strøm	600 / 1200 W
Rotasjon vinkel	360° / 120
Produktstørrelse	22.5x22.5x55cm

AVHENDING

Dette symbolet indikerer at produktet er et elektrisk apparat og skal ikke avhendes med vanlig avfall.

Lever produktet gratis til butikken eller nærmeste gjenvinningsstasjon.



KUNDESERVICE

- Ved feil på produktet kontakt forhandler for avklaring.
- Reparasjoner må gjøres av en autorisert elektriker.
- Uriktige reparasjoner kan føre til fare ved bruk.
- Garantien dekker ikke skader som et resultat av forandring, ulykker, bruksfeil, forsømmelse eller dårlig vedlikehold.
- I tråd med våre retningslinjer for kontinuerlig produktutvikling forbeholder vi oss retten til å endre produkt- og dokumentasjonsspesifikasjonene uten varsel.



PROVIDA VARME

Narverødveien 40, 3113 Tønsberg - Tlf: 40 10 57 00

mail: info@providavarme.no - web: providavarme.no - webshop: providavarmeshop.no