

# INDUSTRIVIFTE 5000W



220-240V/AC - 50Hz IP44




Robust og effektiv varmevifte. Utstyrt med trinnløs termostat, og effektvelger - enten kun vifte, halv effekt eller full effekt.

Justerbart termostat. Frittstående. Overopphetingsbeskyttelse med termosikring. Leveres med 1,6 meter ledning og 3-fas støpsel 230V, 16A. Ved bruk av skjøteledning vær sikker på at dimensjonen er tilstrekkelig, og strekk ut ledningen skikkelig for å unngå varmegang.

Robust and efficient industrial fan. Equipped with variable thermostat and step output selector - either fan only, half power or full power.

Adjustable thermostat. Standalone. Overheat protection with thermal overload protection. Supplied with 1.6 meter cable and 3-phase plug 230V, 16A. If using an extension cord please make sure that the dimensions are adequate, and stretch the cord properly to avoid heat.

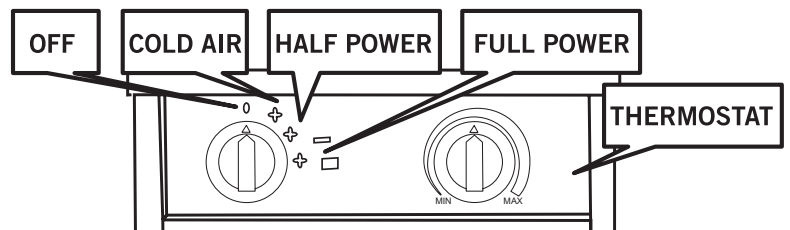
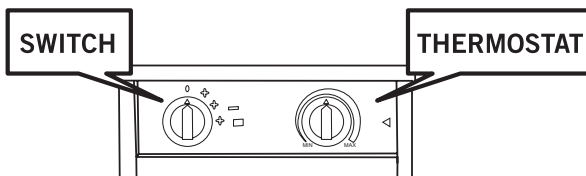


Spenning: 220~240V/AC-50Hz  
Effekt: 5000W  
Kabel: H07RN-F 4G1.5mm<sup>2</sup>, 1.6m.  
Tetthetsgrad: IP44

Operating voltage: 220~240V/AC-50Hz  
Effect: 5000W  
Cable: H07RN-F 4G1.5mm<sup>2</sup>, 1.6m.  
IP Rating: IP44

## BRUK / USE

1. Koble til strømmen.
  2. Drei bryter og velg innstilling.
  3. Drei termostat til ønsket temperatur og viften vil slå seg på.
  4. Drei termostaten til MIN og la viften kjøle seg i noen minutter før den slås av.
1. Connect the power.
  2. Turn the switch and select the setting.
  3. Turn the thermostat to the desired temperature and the fan will start.
  4. Turn the thermostat to MIN and allow the fan to cool for a few minutes before it is switched off.



## SIKKERHET / SAFETY

Kontroller at kontakten er jordet. Må ikke tildekkes, ovnens overflate kan bli svært varm og må plasseres i trygg avstand fra brennbar materiale. Koble fra strømmen ved vedlikehold. Ovnens er ikke egnet til bruk i våtrom, i nærheten av vann eller brennbare væsker/gass. Ved bruk av skjøteledning må den være kortest mulig og være utstrakt når ovnen er på. Ikke koble viften til tidsur eller andre apparater som kan slå viften automatisk på.

Make sure that the outlet is grounded. Do not cover the heater surface, the heater can become very hot and must be placed at a safe distance from flammable material. Disconnect power during maintenance. The heater is not suitable for use in damp locations, near water or flammable liquids/gas. If using an extension cord it must be as short as possible and be extended when the oven is on. Do not connect the fan to a timer or other devices that can turn the fan on automatically.

## MÅL / MEASURES

5000W

