

MD 180 Basic

Typebetegnelse	Artikkelnummer	GTIN nr.
MD 180 Basic, hvit	14 371 79	4015120055089



Produktbeskrivelse

- Bevegelsesdetektor med 180° detekteringsområde Gjør det enkelt å slå belysningen av og på
- Tilpasning av detektering og rekkevidde ved hjelp av kuleleddteknikk som kan dreies og vippes

Tekniske data

GENERELT	
Samsvar	CE-merket, RoHS, WEEE
garanti	3 år
MONTERING	
Monteringstype	Utenpåliggende
Monteringssted	Vegg
KABINETT	
Mål	lengde 80 mm x Bredde 55 mm x Høyde/dybde 66 mm
Vekt	180 g
Kabinettmateriale	UV-stabilisert polykarbonat
Kapslingsgrad	IP 44
Omgivelsestemperatur	-20 °C...+40 °C
Relativ luftfuktighet	5 - 95 %, ikke kondenserende
Farge	hvit, tilsvarende RAL 9010
Festeklemme	1,5 mm ²
ELEKTRISK UTFØRELSE	
Kapslingsklasse	II
Merkespenning	230 - 230 V / 50 Hz
Forbruk i hvilemodus	< 0,5 W
SENSORER	
Strømförbruk	0,5 W
Deteksjonsvinkel	180°, kan dreies horisontalt og vertikalt +/- 30°
Registreringsrekkevidde diagonalt	20 m

Registreringsrekkevidde rett	5 m
Detekteringsområde	157 m ²
Rekkeviddejustering	Mekanisk
Anbef. Monteringshøyde	2,5 m
Maks. Monteringshøyde	3 m
Lysmåling	Blandingslys
Lysverdi	5 - 1000 lx
Antall lyskanaler	1
Antall koblingskontakter	0
Antall detektorer som kan parallellkobles	6
Helautomatisk	ja
Halvautomatisk	nei
Konstantlysregulering	false
Koblingsforsinkelse «mørkt til lyst» [s]	0 s
Koblingsforsinkelse «lyst til mørkt» [s]	0 s

STYRING

Kanal 1	Belysning
Grensesnitt	Regulering
Kontakt	lukker/potensialbelagt
Utløsnings-effekt kanal 1	230 V/50 Hz, 1000 W/5 A (cos phi = 1), 500 VA/2,5 A (cos phi = 0,5)
Innkoblingsstrøm	40 A / 20 ms
Tidsforsinket utkobling kanal 1	10 s - 15 min
Master-/slave-funksjon	false
Konstantlysregulering	false
Manuell overstyring	nei

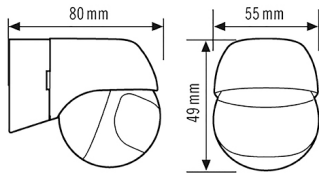
MD 180 Basic

Typebetegnelse	Artikkelnummer	GTIN nr.
MD 180 Basic, hvit	14 371 79	4015120055089

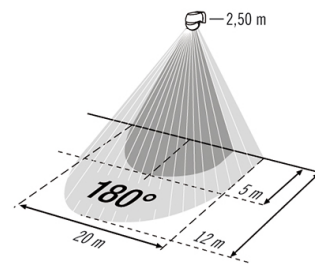
Tilbehør

Produktnavn	Artikkelnummer	GTIN nr.
ILR-230V strømbegrensningsmodul	14 370 51	4015120426353
SRM-230V Relais-Modul		4015120426346

Målskisse

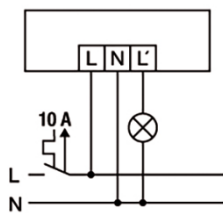


Detekteringsområde



- * Rett foran detektor
- Gangområde / diagonalt til detektor

Koblingsskjema



Standarddrift