



## UNILED+ FOR VEGGMONTERING, 5- 325 W/VA

Dimmer alt som kan dimmes

Art.navn: DIMMER UNILED+ 325 TRYKK/VRI  
 Art.nr.: SE 45 004  
 El.nr.: 14 044 70  
 EAN kode: 5703102207418

### **GENERELT**

UNILED+ 325 for veggboks dimmer alt! Er det en dimmer som bør finnes i servicebilen, er det denne. Uansett om du skal dimme glødelamper, 230V halogen, elektroniske trafoer, jernkjerne trafoer, dimbare LED-lyskilder eller dimbare sparepærer, er UNILED+ det beste valget. Hvilken last som skal dimmes velges enkelt med DIP-switcher.











Med egen minimumsjusterings skrue, kan lyset dimmes meget langt ned mot "av". Dimmeren kan kombineres med designrammer fra Gira.

- 6 dimmerprogrammer
- Inntil 200W COB-LED pr. dimmer
- Kan tilkobles inntil 5 slavedimmere

### **FUNKSJON**

UNILED+ 325 har 6 ulike dimmerprogrammer tilpasset de ulike lastene som skal dimmes. Ønsket program velges med DIP-switcher plassert under trykk/vri-knappen. Her finner du også innstillingsveiledning og minimumsjusterings skrue.

Juster DIP-switch 1, 2 og 3 i henhold til hvilken lyskildetype som skal dimmes. Ønsker du å aktivere minnefunksjonen, settes DIP-switch 4 i øvre posisjon.

| Symbol  | Lyskilde  | Effekt   | DIP-switch  |
|---|---|----------|---|
|  | Glødelamper og 230V halogen   | 5-325W   |  |
|  | 12V halogen m/elektronisk trafo, faseavsitt                               | 20-325W  |  |
|  | 12V halogen m/jernkjerne trafo, fasesnitt                                 | 20-325VA |  |
| LED1  | Dimbare LED-lyskilder, faseavsnitt<br>(Passer de fleste LED-drivere)      | 5-200VA  |  |
| LED2  | Dimbare LED-lyskilder, fasesnitt<br>(Passer de fleste 230V LED-lyskilder) | 5-200VA  |  |
| CFLi1   | Dimbare sparepærer, faseavsnitt   | 5-200VA  |  |
| CFLi2   | Dimbare sparepærer, fasesnitt   | 5-200VA  |  |

### **BETJENING**

UNILED+ 325 betjenes med trykk/vri-knappen i fronten. Dimmeren kan også tilkobles inntil 5 slavedimmere for styring av lyset fra flere steder.

## **TEKNISKE DATA**

Driftsspennning 230Vac  $\pm$ 10%, 50 Hz

Egetforbruk < 0,5W

Belastning 5 - 325W/VA  
5 - 325W glødelamper og 230V halogen  
20 - 325W/VA elektronisk trafo og jernkjerne trafo  
5 - 200VA sparepærer (dimbare) inntil 10 stk.  
5 - 200W COB-LED (dimbare)

Betjening Trykk/vri

Beskyttelse Elektronisk overbelastningsvern  
Elektronisk kortslutningsvern

Tc 90°C ved Ta 35°C \*

Kapsling IP 20

Montering Standard veggboкс eller påveggkappe  
(minimum 40 mm dybde)

Mål (H x B x D) 84 x 84 x 50 mm

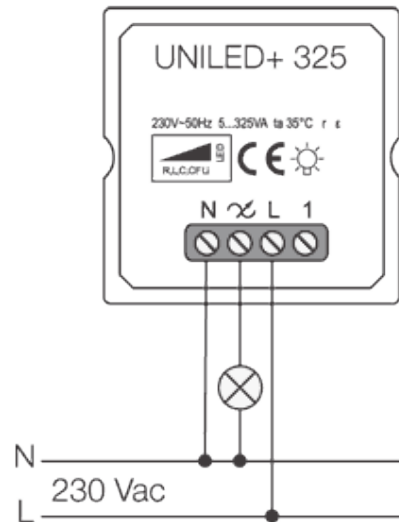
\* Tekniske data om belastning og reduksjonsfaktor for høye temperaturer beskrives i bruksanvisningen vedlagt produktet. Bruksanvisningen kan også lastes ned fra våre nettsider.

## **MONTERING**

Dimmeren monteres i standard veggboкс eller med påveggskappe som er minimum 40 mm dyp.

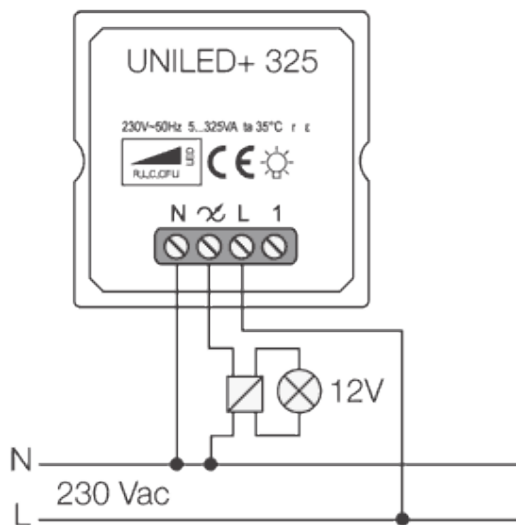
## **KOBLINGSSKJEMA 1**

230V



## **KOBLINGSSKJEMA 2**

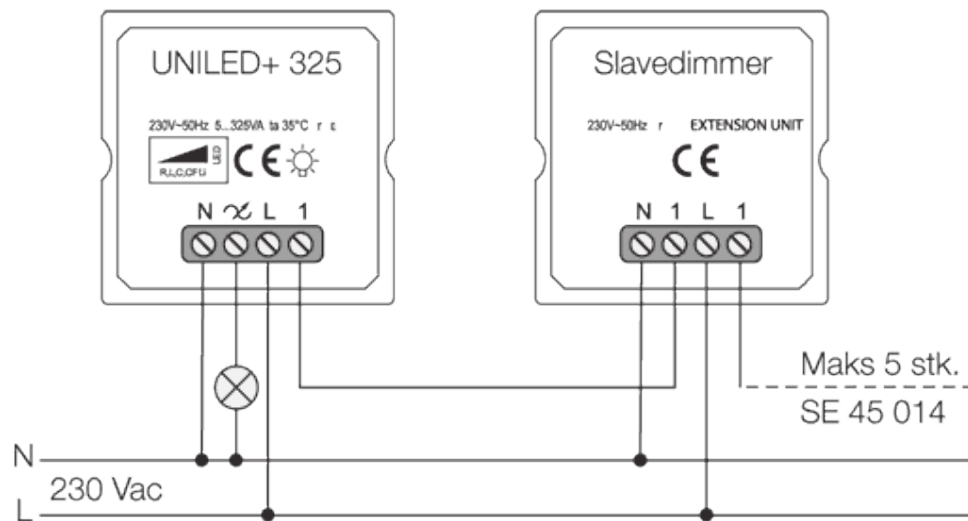
12V trafo



### **KOBLINGSSKJEMA 3**

Sammenkobling med slavedimmer SE 45 014

Slavedimmeren skal ikke tilkobles last. Den trenger 230Vac som driftsspennning og en leder som går mellom slavedimmer og UNILED+ 325.



### **TILBEHØR**

| TYPE      | BESKRIVELSE                 | EL.NR     |
|-----------|-----------------------------|-----------|
| SE 45 014 | Slavedimmer for UNILED+ 325 | 14 044 71 |
| MTC-VH    | Påveggskappe                | 54 913 49 |

### **ALTERNATIVER**

UNILED+ leveres også for skinnemontering.

Impulsstyrt: El.nr. 14 788 89 og 0/1-10V-styrt: El.nr. 14 788 90.

Micro Matic Norge AS, Nye Vakåsvei 28, 1395 Hvalstad, Postboks 264, 1379 Nesbru  
Tlf: 66 77 57 50, faks: 66 77 57 90, e-post: [firmapost@micro-matic.no](mailto:firmapost@micro-matic.no), [www.micro-matic.no](http://www.micro-matic.no)