

# Årsrapport for 2015

## Årsberetning

## Årsregnskap

- Resultatregnskap
- Balanse
- Kontantstrømoppstilling
- Noter

## Revisjonsberetning

# Årsberetning 2015 – Elektroimportøren Invest

## Virksomhetens art og tilholdssted

Elektroimportøren Invest er morselskap i konsern der datterselskapene Elektroimportøren Holding AS, Elektroimportøren AS samt Namron AS inngår. Det er ingen minoritetsinteresser i konsernet. Konsernet ble etablert 1. april 2014, og således er dette det første fulle driftsåret i konsernets historie – selv om det har vært drevet virksomhet i underliggende datterselskap i mer enn 25 år.

Konsernet selger elektromateriell, belysning og tilhørende produktgrupper til private og profesjonelle aktører gjennom fysiske butikker, netthandel og kundesenter.

Virksomhetens distribusjonsenhet ligger i Skytta næringspark i Nittedal. Det er en stigende etterspørsel etter selskapets produkter særlig innenfor belysning der mange ønsker å bytte ut gammel teknologi med LED.

Virksomheten selger sine varer gjennom fysiske butikker og netthandelsvirksomhet. I løpet av 2015 er det etablert to nye butikker; Åsane og Billingstad.

## Fortsatt drift

I samsvar med regnskapsloven § 3-3a bekreftes det at forutsetningene om fortsatt drift er til stede. Til grunn for antagelsen ligger resultatprognoser for år 2016 og konsernets langsiktige strategiske prognoser for årene fremover. Konsernet er i en sunn økonomisk og finansiell stilling.

## Fremtidig utvikling

Vi forventer at totalmarkedet kommer til å vokse i takt med den generelle prisstigningen i året som kommer, men vi forventer å ha en høyere vekst gjennom etablering av nye butikker samt forbedring og effektivisering av eksisterende salgskanaler.

Svekkelsen av den norske kronen medfører økte priser fra våre leverandører utenfor Norge. Økte priser fra våre utenlandske leverandører kan delvis overføres våre kunder, men vil innebære redusert lønnsomhet for konsernet. Samtidig vil omfanget av varer kjøpt direkte fra fabrikk øke, noe som vil ha en positiv innvirkning på inntjeningen.

## Redegjørelse for årsregnskapet

Omsetningen i konsernet i 2015 utgjorde 277,8 MNOK, en økning fra 152,1 MNOK i 2014. Selv om 2014 ikke var et fullt driftsår (etableringsåret) har konsernet en underliggende positiv utvikling av omsetningen. Årsresultatet ble 6,8 MNOK mot 7,3 MNOK i 2014. 2015 var et økonomisk tilfredsstillende år. Ingen kostnader til forskning og utvikling i løpet av 2015.

Morselskapet har ingen salgsinntekter og årets resultat er negativt med 70 kroner etter inntektsført konsernbidrag. Morselskapet har en gjeldsforpliktelse knyttet til tidligere eier.

Samlet kontantstrøm fra operasjonelle aktiviteter var på 1,3 MNOK, mens ordinært resultat før skattekostnad for konsernet utgjorde 13,6 MNOK. Differansen skyldes i hovedsak at økningen i varebeholdning knyttet til åpning av nye butikker.

De samlede investeringene i konsernet i 2015 var 18,7 MNOK.

Konsernets likviditetsbeholdning var 6,2 MNOK. Konsernets evne til egenfinansiering av investeringer er god.

Konsernets finansielle stilling er god, og man kan gjennom tilgjengelige likvide midler samt tilgjengelig kredittfasiliteter dekke alle kortsiktige betalingsforpliktelser. Soliditeten er også tilfredsstillende med en egenkapitalprosent på 37,9%

## Finansiell risiko

### Overordnet om målsetting og strategi

Konsernet er eksponert for finansiell risiko på ulike områder, spesielt valutarisiko. Virksomheten har etablert en sikringsstrategi der målsettingen er å avdempe den finansielle risikoen knyttet til vesentlige valutakursendringer.

Konsernet ser ingen spesiell risiko knyttet til å nå de mål som er satt for virksomheten i 2015 eller årene fremover, og det forventes en videre vekst i salg og inntjening gjennom etablering av flere butikker og økning av effektivitet i hele verdikjeden.

### Markedsrisiko

Konsernet er indirekte og direkte eksponert for endringer i innkjøpspriser som følge av hvordan NOK utvikler seg mot øvrige valutaer. Det er ikke inngått terminkontrakter eller andre avtaler for å redusere selskapets valutarisiko og derigjennom den driftstilknyttede markedsrisikoen.

### Kredittrisiko

Det gis kreditt til næringsdrivende og offentlige myndigheter og etater. Historisk sett har omfanget av konstatert tap vært lav, og også per 31.12.2015 er risikoen for tap på fordringer vurdert som lav. Vi forventer heller ingen økning i 2016. Vi har en avsetning til å dekke forventet tap på 600.000 kroner i balansen per utgangen av desember 2015, noe som anses å være tilstrekkelig til å dekke tapsrisikoen.

Det er ikke inngått avtaler om motregning eller andre finansielle instrumenter som reduserer kredittrisikoen.

### Likviditetsrisiko

Likviditeten i konsernet vurderes som god.

Videre arbeid med å forbedre betalingsbetingelsene fra leverandører vil bidra til å øke likviditeten betraktelig. I tillegg har vi tilstrekkelig fleksibilitet etablerte finansieringsrammer mot vår bankforbindelse.

## Arbeidsmiljø og personale

Det er ingen ansatte i morselskapet.

Sykefraværet i konsernet var på totalt 520 dager 2,9% av den faste arbeidsstyrken. Dette er en forbedring sammenlignet med 2014 (3,4%). Av det totale fraværet er 356 dager langtidsfravær. Tilsvarende tall for 2014 var totalt fravær på 335 dager, og langtidsfravær på 110 dager.

Det har i løpet av året ikke forekommet eller blitt rapportert alvorlige arbeidsuhell eller ulykker, som har resultert i store materielle skader eller personskader. Arbeidsmiljøet betraktes som godt, og det iverksettes løpende tiltak for forbedringer. Konsernet har fått på plass mer faste ledelse i butikk og på hovedkontoret for å sikre kontinuitet på forbedringsarbeid over tid.

## Likestilling

Konsernet har som mål å være en arbeidsplass der det råder full likestilling mellom kvinner og menn. Konsernet tar sikte på at det ikke forekommer forskjellsbehandling grunnet kjønn i saker som for eksempel lønn, avansement og rekruttering. Antall ansatte ved utgangen av 2015 var 77, herav 14 kvinner. Totalt ansatte i desember 2014 var 64 ansatte

Konsernet har tradisjonelt vært mannsdominert i forhold til bransje og historie, men har en stabil andel av kvinner. Arbeidstidsordninger følger av de ulike stillingene og er uavhengig av kjønn.

## Diskriminering


Diskrimineringslovens formål er å fremme likestilling, sikre like muligheter og rettigheter og å hindre diskriminering på grunn av etnisitet, nasjonal opprinnelse, avstamning, hudfarge, språk, religion og livssyn.

Konsernet har som mål å være en arbeidsplass hvor det ikke forekommer diskriminering på grunn av nedsatt funksjonsevne.

## Miljørapportering


Konsernets virksomhet er ikke regulert av konsesjoner eller pålegg, og forurenses ikke det ytre miljø, ingen produksjonsvirksomhet.

**Alna, 16. februar 2016**



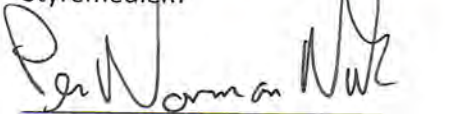
---

Sverre Flåskjer  
Styreleder



---

Adele Bugge Norman Pran  
Styremedlem



---

Per N Nielsen  
Styremedlem



## ELEKTROIMPORTØREN INVEST AS

## Resultatregnskap

Mor			Konsern		
2014	2015	Note	Note	2015	2014
	0		2	277 829 557	152 070 553
	0	Salgsinntekt			
		<b>Sum driftsinntekter</b>		<b>277 829 557</b>	<b>152 070 553</b>
	0	Varekostnad		153 393 580	85 177 449
	0	Lønnskostnad	10, 11	50 324 913	25 664 218
	0	Avskrivning på varige driftsmidler og immaterielle eiendeler	10, 11	13 540 354	8 479 756
26 350	187 016	10 Annen driftskostnad	10	38 486 765	13 100 506
<b>26 350</b>	<b>187 016</b>	<b>Sum driftskostnader</b>		<b>255 745 612</b>	<b>132 421 929</b>
<b>-26 350</b>	<b>-187 016</b>	<b>Driftsresultat</b>		<b>22 083 945</b>	<b>19 648 624</b>
1 847	4 950	Annen renteinntekt		189 031	231 379
0	0	Annen finansinntekt		101 179	592 528
1 206 013	1 447 204	Inntekt på investering i datter-/tilknyttet selskap		0	0
	123 557	Renteinntekt fra foretak i samme konsern		0	0
	0	Annen finanskostnad		3 225 900	2 358 742
1 181 250	1 388 695	Annen rentekostnad		5 561 308	4 939 600
<b>26 610</b>	<b>187 016</b>	<b>Netto finansinntekt</b>		<b>-8 496 998</b>	<b>-6 474 435</b>
<b>260</b>	<b>0</b>	<b>Ordinært resultat før skattekostnad</b>		<b>13 586 947</b>	<b>13 174 189</b>
70	-70	9 Skattekostnad på ordinært resultat	9	6 757 905	5 890 430
<b>190</b>	<b>70</b>	<b>Årsresultat</b>		<b>6 829 042</b>	<b>7 283 759</b>
		Overføringer og disponeringer			
190	70	Annen egenkapital		6 829 042	7 283 759
<b>190</b>	<b>70</b>	<b>Sum disponert</b>			




## ELEKTROIMPORTØREN INVEST AS

## Egenkapital og gjeld

Mor			Konsern		
2014	2015	Note	Note	2015	2014
<b>EGENKAPITAL OG GJELD</b>					
<b>Egenkapital</b>					
956 701	1 024 691	12	12	1 024 691	956 701
94 713 399	101 686 407	13	13	101 686 407	94 713 399
<u>95 670 100</u>	<u>102 711 098</u>			<u>102 711 098</u>	<u>95 670 100</u>
<b>Opptjent egenkapital</b>					
190	260	13	13	14 112 800	7 283 761
<u>190</u>	<u>260</u>			<u>14 112 800</u>	<u>7 283 761</u>
<b>95 670 290</b>	<b>102 711 358</b>			<b>116 823 898</b>	<b>102 953 861</b>
<b>Gjeld</b>					
<b>Avsetning for forpliktelser</b>					
0	0	9	9	671 692	1 173 654
<u>0</u>	<u>0</u>			<u>671 692</u>	<u>1 173 654</u>
<b>Annen langsiktig gjeld</b>					
0	0		15	55 196 929	65 270 191
31 181 250	32 569 542	16	16	52 423 924	48 750 660
<u>31 181 250</u>	<u>32 569 542</u>			<u>107 620 853</u>	<u>114 020 851</u>
<b>Kortsiktig gjeld</b>					
26 250	0			33 898 592	16 869 418
70	0	9	9	7 260 013	6 790 160
0	0			22 600 107	5 944 945
6 757 021	15 000			19 414 764	14 033 227
<u>6 783 341</u>	<u>15 000</u>			<u>83 173 476</u>	<u>43 637 750</u>
<b>37 964 591</b>	<b>32 584 542</b>			<b>191 466 021</b>	<b>158 832 255</b>
<b>133 634 881</b>	<b>135 295 900</b>			<b>308 289 918</b>	<b>261 786 116</b>

31. desember 2015  
Oslo, 16. februar 2016

Per Norman Nielsen  
Styremedlem



Sverre Birger Flåskjer  
Styrets leder



Adele Bugge Norman Pran  
Styremedlem



## ELEKTROIMPORTØREN INVEST AS

## Kontantstrøm

Mor			Konsern	
2014	2015		2015	2014
260	70	<b>Kontantstrømmer fra operasjonelle aktiviteter</b>		
0	0	Ordinært resultat før skattekostnad	13 586 947	13 280 788
0	0	Periodens betalte skatt	-6 790 014	-3 502 705
0	0	Ordinære avskrivninger og nedskrivninger	13 540 354	8 373 157
0	0	Endring i kundefordringer	-5 281 104	967 081
0	-26 250	Endring i leverandørgjeld	17 029 174	9 214 561
0	0	Endring varelager	-39 912 221	-5 003 448
14 639	-12 639 824	Endring i andre tidsavgrensingsposter	9 141 647	2 114 057
<b>14 899</b>	<b>-12 666 004</b>	<b>Netto kontantstrøm fra operasjonelle aktiviteter</b>	<b>1 314 783</b>	<b>25 443 491</b>
		<b>Kontantstrømmer fra investeringsaktiviteter</b>		
0	0	Innbetalinger ved salg av anleggsmidler	0	0
0	0	Innbetalinger ved salg av aksjer og andeler	0	0
0	0	Innbetaling ved justering av kjøpspris datter	0	0
0	0	Utbetaling ved kjøp konsesjoner, lisenser, varemerker o.l	0	0
0	0	Utbetalinger ved kjøp av driftsmidler	-18 780 766	-2 878 861
-125 670 100	0	Utbetalinger ved kjøpt av aksjer og andeler	0	-187 012 441
<b>-125 670 100</b>	<b>0</b>	<b>Netto kontantstrøm fra investeringsaktiviteter</b>	<b>-18 780 766</b>	<b>-189 891 302</b>
		<b>Kontantstrømmer fra finansieringsaktiviteter</b>		
95 670 100	7 040 998	Egenkapital	7 040 998	95 670 068
30 000 000	0	Innbetalinger ved opptak av lån	0	97 725 000
6 743 869	0	Utbetalinger ved oppgjør av kortsiktig gjeld	0	-2 299 442
0	0	Utbetalinger ved oppgjør av langsiktig gjeld	-10 000 000	
0	0	Utbetalinger av utbytte	0	0
<b>132 413 969</b>	<b>7 040 998</b>	<b>Netto kontantstrøm fra finansieringsaktiviteter</b>	<b>-2 959 002</b>	<b>191 095 626</b>
6 758 768	-5 625 006	Netto endring av kontanter	-20 424 985	26 647 815
0	6 758 768	Kontanter og bankinnskudd per 1.1.	26 647 815	0
6 758 768	1 133 762	Kontanter og bankinnskudd per 31.12	6 222 830	26 647 815



Noter til regnskapet for 2015

Note 1 - Regnskapsprinsipper

Årsregnskapet er satt opp i samsvar med regnskapslovens bestemmelser og god regnskapsskikk. Konsernet ble etablert 1. april 2014. Sammenligningstallene er derfor kun ni måneders drift.

**Konsolidering**

Konsernregnskapet omfatter morselskapet og datterselskaper som Elektroimportøren Invest AS har bestemmende innflytelse over (direkte eller indirekte). Bestemmende innflytelse oppnås normalt når konsernet eier mer enn 50% av aksjene i selskapet, og konsernet er i stand til å utøve faktisk kontroll over selskapet. Konsernregnskapet er utarbeidet som om konsernet var en økonomisk enhet. Transaksjoner og mellomværende mellom selskapene i konsernet er eliminert. Konsernregnskapet er utarbeidet etter ensartede prinsipper, ved at datterselskapet følger de samme regnskapsprinsipper som morselskapet.

Oppkjøpsmetoden benyttes ved regnskapsføring av virksomhetssammenslutninger. Selskaper som er kjøpt eller solgt i løpet av året inkluderes i konsernregnskapet fra det tidspunktet kontroll oppnås og inntil kontroll opphører.

Det er ingen minoritetsinteresser i konsernet.

**Salgsinntekter**

Inntekter fra salg av varer resultatføres når levering har funnet sted og det vesentligste av risiko og avkastning er overført.

**Datterselskap**

Datterselskapet vurderes etter kostmetoden i selskapsregnskapet. Investeringen er vurdert til anskaffelseskost for aksjene med mindre nedskrivning har vært nødvendig. Det er foretatt nedskrivning til virkelig verdi når verdifall skyldes årsaker som ikke kan antas å være forbigående og det må anses nødvendig etter god regnskapsskikk. Nedskrivninger er reversert når grunnlaget for nedskrivning ikke lenger er til stede.

Utbytte, konsernbidrag og andre utdelinger fra datterselskap er inntektsført samme år som det er avsatt i givers regnskap. Overstiger utbytte / konsernbidraget andel av opptjent resultat etter anskaffelsestidspunktet, representerer den overskytende del tilbakebetaling av investert kapital, og utdelingene er fratrukket investeringens verdi i balansen til morselskapet.

**Klassifisering og vurdering av balanseposter**

Omløpsmidler og kortsiktig gjeld omfatter poster som forfaller til betaling innen ett år etter anskaffelsestidspunktet, samt poster som knytter seg til varekretsløpet. Øvrige poster er klassifisert som anleggsmiddel/langsiktig gjeld. Første års avdrag på langsiktig gjeld inngår i langsiktig gjeld.

Omløpsmidler vurderes til laveste av anskaffelseskost og virkelig verdi. Kortsiktig gjeld balanseføres til nominelt beløp på opptakstidspunktet.

Anleggsmidler vurderes til anskaffelseskost, fratrukket av- og nedskrivninger. Langsiktig gjeld balanseføres til nominelt beløp på etableringstidspunktet.

**Varige driftsmidler**

Varige driftsmidler balanseføres og avskrives lineært over driftsmidlets forventede levetid. Vesentlige driftsmidler som består av betydelige komponenter med ulik levetid er dekomponert med ulik avskrivningstid for de ulike komponentene. Direkte vedlikehold av driftsmidler kostnadsføres løpende under driftskostnader, mens påkostninger eller forbedringer tillegges driftsmidlets kostpris og avskrives i takt med driftsmidlet.

**Immaterielle eiendeler**

Immaterielle eiendeler amortiseres over forvetnet levetid. Goodwill og varemerke amortiseres over 20 år. Merverdi knyttet til eksisterende leiekontrakt amortiseres over gjenværende leieperiode. Goodwill er i all hovedsak knyttet til forventninger om fremtidig vekst og inntjening, og så lenge virksomheten leverer bedre resultater enn det som ligger til grunn for beregning av goodwillverdiene vil denne ikke ha en verdiforringelse ved bruk. Basert på dette gir en avskrivningsperiode på 20 år et bedre bilde av konsernets resultat og stilling enn en lavere avskrivningshorisont.

**Varebeholdninger**

Varelager regnskapsføres til det laveste av anskaffelseskost og netto salgspris. Netto salgspris er estimert salgspris ved ordinær drift etter fradrag for beregnede nødvendige utgifter for gjennomføring av salget. Anskaffelseskost tilordnes ved bruk av veid kostpris og inkluderer utgifter påløpt ved anskaffelse av varene og kostnader for å bringe varene til nåværende tilstand og plassering.

**Fordringer**

Kundefordringer og andre fordringer er oppført i balansen til pålydende etter fradrag for avsetning til forventet tap. Avsetning til tap gjøres på grunnlag av individuelle vurderinger av de enkelte fordringene. I tillegg gjøres det for øvrige kundefordringer en uspesifisert avsetning for å dekke antatt tap på krav.

**Kortsiktige plasseringer**

Kortsiktige plasseringer (aksjer og andeler vurdert som omløpsmidler) vurderes til laveste av anskaffelseskost og virkelig verdi på balansedagen. Mottatt utbytte og andre utdelinger fra selskapene inntektsføres som annen finansinntekt.

**Skatt**

Skattekostnad består av betalbar skatt og endring i utsatt skatt. Utsatt skatt/skattefordel er beregnet på alle forskjeller mellom regnskapsmessig og skattemessig verdi på eiendeler og gjeld. Utsatt skatt er beregnet med 25 % (27 % for 2014) på grunnlag av de midlertidige forskjeller som eksisterer mellom regnskapsmessige og skattemessige verdier, samt skattemessig underskudd til fremføring ved utgangen av regnskapsåret. Netto utsatt skattefordel balanseføres i den grad det er sannsynlig at denne kan bli utnyttet.

Betalbar skatt og utsatt skatt er regnskapsført direkte mot egenkapitalen i den grad skattepostene relaterer seg til poster ført direkte mot egenkapitalen.

**Kontantstrømpoppstilling**

Kontantstrømpoppstillingen er utarbeidet etter den indirekte metode. Kontanter og kontantekvivalenter omfatter kontanter, bankinnskudd og andre kortsiktige, likvide plasseringer.

## Note 2 - Salgsinntekter

Konsernets salgsinntekter knytter seg i hovedsak til salg av elektromateriell. Salget er generert gjennom følgende salgskanaler:

	2015	2014
Butikker	162 852 304	80 541 855
Netthandel	91 394 642	57 886 795
Ordremottak	17 897 794	13 641 903
Frakttinntekter	5 640 060	
Andre inntekter	44 757	
<b>Sum salgsinntekter</b>	<b>277 829 557</b>	<b>152 070 553</b>

All omsetning i konsernet skjer i Norge.

## Note 3 - Datterselskaper

Elektroimportøren Invest AS har følgende datterselskap:

Foretaksnavn	Bokført verdi	Eierandel	Årsresultat 2015	Egenkapital 31.12.2015
Elektroimportøren Holding AS	125 670 100	100 %	-2 694 990	121 418 547

Konsernet består videre av følgende selskap, begge eiet av Elektroimportøren Holding AS:

Foretaksnavn	Bokført verdi	Eierandel	Årsresultat 2015	Egenkapital 31.12.2015
Elektroimportøren AS	169 031 632	100 %	12 078 149	20 359 348
Namron	40 261 078	100 %	14 305 275	36 217 935

## Note 4 - Konsernmellomværende

### Morselskap

Årets transaksjoner med konsernselskap er kr 123 557 i renteinntekt og resultatført konsernbidrag med kr 1 447 204. Begge transaksjoner med Namron AS som motpart.

Ved utgangen av året hadde Elektroimportøren Invest AS følgende mellomværende med øvrige konsernselskap:

Kortsiktig konsernfordring	2015
Fording Namron AS	8 492 037

## Note 5 - Varer

	2015	2014
Lager av innkjøpte varer til kostpris	66 682 799	26 628 189
Avsetning for ukurans	3 601 213	3 458 824
<b>Bokført verdi av varelager</b>	<b>63 081 586</b>	<b>23 169 365</b>

## Note 6 - Varige driftsmidler

	Kontor- maskiner	Maskiner, inventar og personbiler	Varebiler	Sum
Anskaffelseskost 1.1.2015	2 533 228	6 312 171	150 000	8 995 399
Tilgang kjøpte driftsmidler	5 590 218	13 190 548	0	18 780 766
Anskaffelseskost 31.12.2015	8 123 446	19 502 719	150 000	27 776 165
Akkumulerte avskrivninger 31.12.2015	1 726 014	3 498 643	40 000	5 264 657
Akkumulerte nedskrivninger 31.12.2015		134 392		134 392
<b>Balanseført verdi 31.12.2015</b>	<b>6 397 431</b>	<b>15 869 683</b>	<b>110 000</b>	<b>22 377 114</b>
Årets avskrivninger	1 102 730	2 204 448	30 000	3 337 178
Økonomisk levetid	1-12 år	2-12 år	3-10 år	

## Note 7 - Immaterielle eiendeler

	Vare- merker	Leie- kontrakt	Goodwill	Sum
Anskaffelseskost 1.1.2015	11 047 564	1 250 124	185 105 479	197 403 167
Tilgang kjøpte driftsmidler	0	0	0	0
<b>Anskaffelseskost 31.12.2015</b>	<b>11 047 564</b>	<b>1 250 124</b>	<b>185 105 479</b>	<b>197 403 167</b>
Akkumulerte avskrivninger 31.12.2015	960 890	690 858	16 203 810	17 855 558
Akkumulerte nedskrivninger 31.12.2015	0	0	0	0
<b>Balanseført verdi 31.12.2015</b>	<b>10 086 674</b>	<b>559 266</b>	<b>168 901 669</b>	<b>179 547 609</b>
Årets avskrivninger	549 080	394 776	9 259 320	10 203 176
Økonomisk levetid	0-20 år	38 mnd	20 år	

## Note 8 - Kundefordringer

	2015	2014
Kundefordringer til pålydende	11 081 592	5 450 488
Avsetning for tap på krav	600 000	250 000
<b>Bokført verdi av varelager</b>	<b>10 481 592</b>	<b>5 200 488</b>

## Note 9 - Skatt

Mor			Konsern	
2014	2015		2015	2014
		Årets skattekostnad fordeler seg på:		
70	0	Betalbar skatt	7 260 013	4 654 601
0	0	Endring utsatt skatt	-501 962	1 235 829
0	70	For mye avsatt tidligere år	146	0
<u>70</u>	<u>-70</u>	<b>Årets totale skattekostnad</b>	<u>6 757 905</u>	<u>5 890 430</u>
		Beregning av årets skattegrunnlag:		
260	0	Ordinært resultat før skattekostnad	13 586 947	13 174 189
0	0	Resultat utenforeierperiode		7 909 476
0	0	Permanente forskjeller	11 641 894	3 646 225
0	0	Endring i midlertidige forskjeller	1 660 098	-7 490 627
0	0	Begrensning av rentefradrag mellom nærstående	0	0
<u>260</u>	<u>0</u>	<b>Årets skattegrunnlag</b>	<u>26 888 939</u>	<u>17 239 263</u>
70	0	Betalbar skatt (27 %) av årets skattegrunnlag	7 260 013	4 654 601
		Oversikt over midlertidige forskjeller:		
0	0	Driftsmidler	4 330 449	473 500
0	0	Varebeholdning	-11 277 685	-3 458 824
0	0	Utestående fordringer	-399 183	-3 941 645
0	0	Leiekontrakt og varemerke	10 579 980	11 523 836
0	0	Avskåret renter til fremføring	-546 792	
0	0	Konsernbidrag		
0	0	Andre forskjeller		-250 000
<u>0</u>	<u>0</u>	<b>Netto midlertidige forskjeller pr 31.12</b>	<u>2 686 769</u>	<u>4 346 867</u>
0	0	Utsatt skattefordel/Utsatt skatt (25 % for i år, 27 % for i fjor)	671 692	1 173 654

I Elektroimportøren Invest AS er det resultatført mottatt konsernbidrag fra Namron AS med kr 1 447 204.



**Note 10 - Lønnskostnader og godtgjørelse til revisor**

Mor			Konsern	
2014	2015		2015	2014
0	0	Lønn	38 209 070	20 420 751
0	0	Arbeidsgiveravgift	5 174 510	2 773 817
0	0	Pensjonskostnader	874 239	509 640
0	0	Andre lønnskostnader	6 067 094	1 960 010
<b>0</b>	<b>0</b>	<b>Sum lønnskostnad</b>	<b>50 324 913</b>	<b>25 664 218</b>

Morselskapet har ingen ansatte. Konsernet har sysselsatt 60 årsverk i regnskapsåret.

**Ytelser til ledende personer**

Morselskapet har ingen daglig leder. Namron AS har registrert daglig leder. Vedkommende er ansatt i Elektroimportøren Holding AS. Denne personen fungerer som konsernets daglig leder.

Lønn/honorar	1 840 836
Bonus	570 000
Annen godtgjørelse	114 908
Innskudd til pensjonsordninger	205 739

For konsernet er betalt kr 60 172 i styrehonorar.

**Godtgjørelse til revisor**

	Mor	Konsern
Avtalt honorar for lovpålagt revisjon 2015	41 400	232 425
Annen revisjonsrelatert bistand	21 026	121 402
Andre attestasjonstjenester	6 949	6 946

Merverdiavgift er ikke inkludert i revisjonshonoraret.

**Note 11 - Obligatorisk tjenestepensjon**

Konsernet er pliktig til å ha tjenestepensjonsordning etter lov om obligatorisk tjenestepensjon, og har etablert en innskuddsbasert pensjonsordning som tilfredsstillere kravene i loven.

**Note 12 - Aksjonærer og aksjekapital**

Aksjekapitalen består av:

	Antall	Pålydende	Balanseført
A-aksjer	357 840	kr 1	357 840
B-aksjer	666 851	kr 1	666 851
<b>Sum</b>	<b>1 024 691</b>		<b>1 024 691</b>

Foretaket har 1 024 691 aksjer, pålydende kr 1, noe som gir en samlet aksjekapital på kr 1 024 691. Aksjene er fordelt på to aksjeklasser. Alle aksjene har lik stemmerett

	A-aksjer	B-aksjer	Aksje- kapital	Eierandel	Stemme- andel
Herkules Private Equity IV (Jersey-I) LP	143 514	287 028	430 542	42,02 %	42,02 %
Herkules Private Equity IV (Jersey-I) LP	127 551	255 103	382 654	37,34 %	37,34 %
EIP Holding AS	47 835	95 670	143 505	14,00 %	14,00 %
Niss Invest AS	12 917	7 083	20 000	1,95 %	1,95 %
Kathema AS	8 167	6 333	14 500	1,42 %	1,42 %
<b>Sum</b>	<b>339 984</b>	<b>651 217</b>	<b>991 201</b>	<b>96,73 %</b>	<b>96,73 %</b>
Øvrige (eierandel < 5%)	17 856	15 634	33 490	3,27 %	3,27 %
<b>Totalt antall aksjer</b>	<b>357 840</b>	<b>666 851</b>	<b>1 024 691</b>	<b>100,00 %</b>	<b>100,00 %</b>

## Note 13 - Egenkapital

### Mor

	Aksjekapital	Overkurs	Annen egenkapital	Sum
Egenkapital 1.1.2015	956 701	94 713 399	190	95 670 290
Årsresultat	0	0	70	70
Emisjon mars 2015	66 000	6 676 022	0	6 742 022
Emisjon april 2015	1 990	296 986	0	298 976
<b>Egenkapital 31.12.2015</b>	<b>1 024 691</b>	<b>101 686 407</b>	<b>260</b>	<b>102 711 358</b>

Det er resultatført mottatt konsernbidrag fra Namron AS med kr 1 447 204.

### Konsern

	Aksjekapital	Overkurs	Annen egenkapital	Sum
Egenkapital 1.1.2015	956 701	94 713 399	7 283 760	102 953 860
Årsresultat	0	0	6 829 042	6 829 042
Emisjon mars 2015	66 000	6 676 022	0	6 742 022
Emisjon april 2015	1 990	296 986	0	298 976
<b>Egenkapital 31.12.2015</b>	<b>1 024 691</b>	<b>101 686 407</b>	<b>14 112 802</b>	<b>116 823 898</b>

## Note 14 - Bankinnskudd

I posten for bankinnskudd inngår bund skattetrekksmidler med kr 1 796 480.

## Note 15 - Pantstillelser og garantier

### Mor

Aksjer i Elektroimportøren Holding AS er stilt til pant for konsernets gjeldsforpliktelser til kredittinstitusjoner.

### Konsern

Datterselskaper har stilt sikkerhet gjennom pant i aksjer, driftsløsøre, kundefordringer og varelager.

*Bokført verdi av eiendeler stilt som sikkerhet*

	2015	2014
Kundefordringer	10 481 592	5 200 488
Varelager	63 081 586	23 169 365
Anleggsmidler	22 377 114	6 933 529
Bankinnskudd	3 292 588	18 737 280
<b>Sum</b>	<b>99 232 880</b>	<b>54 040 662</b>

### Oversikt over pantstillelser

Avtale om realkausjon	Pantstiller	Panthaver	Pantstillelse
Avtale om factoring	Namron AS	DNB	200 000 000
Avtale om factoring	Elektroimportøren AS	DNB	200 000 000
Panterett i varelager	Namron AS	DNB	200 000 000
Panterett i varelager	Elektroimportøren AS	DNB	200 000 000
Panterett i driftsløsøre	Namron AS	DNB	200 000 000
Panterett i driftsløsøre	Elektroimportøren AS	DNB	200 000 000
Pant i motorvogn	Namron AS	Møller Bilfinans	373 340

Langsiktig gjeld til kredittinstitusjoner ved utgangen av 2015 er kr 55 000 000 (av en total fasilitet på kr 135 000 000, inklusive en ubenyttet kassekredittfasilitet i Namron AS på kr 30 000 000) med tillegg av et billån på kr 196 929. Gebyr ved etablering av langsiktig finansiering kostnadsføres over lånets løpetid.

Det er gitt bankgarantier på kr 4 281 618 knyttet til konsernets husleieforpliktelser. Namron AS belastes gebyrer og garantiprovisjon for dette.



**Note 16 - Øvrig langsiktig gjeld**

Mor		Konsern	
2014	2015	2015	2014
31 181 250	32 569 542	32 569 542	31 181 250
0	0	19 854 382	17 569 410
<b>31 181 250</b>	<b>32 569 542</b>	<b>52 423 924</b>	<b>48 750 660</b>

**Note 17 - Vesentlige leieavtaler**

Konsernet har følgende husleieforpliktelser

Leieobjekt	Leietaker	Avtalens utløp	Kostnad 2015	Årlig minimumsleie**
Alna, Strømsveien 312	Elektroimportøren AS	31.05.2017	1 263 197	1 171 708
Billingstad, Billingstadsletta 14-18*	Elektroimportøren AS	31.12.2025	290 732	2 714 500
Åsane, Liamyrane 4*	Elektroimportøren AS	31.01.2019	1 255 444	2 395 000
Skytta Næringspark, Industriveien 11	Namron AS	31.12.2016	2 778 552	2 778 552
<b>SUM</b>			<b>5 587 925</b>	<b>9 059 760</b>

\* Lokalene har ikke vært leid gjennom hele året.

\*\* Felleskostnader kommer i tillegg.

Konsernet (Namron AS) har inngått avtaler om leie nye lagerlokaler. En midlertidig lagerlokasjon som overtas fra 1. mars 2016 og som løper til overtakelse av ny permanent lager lokasjon på Aussenfjell (to avhengige kontrakter inngått med samme konsern om leie av lager). Denne overtakelsen vil finne sted i tidsrommet 1. oktober 2017 til 30. juli 2019 (ferdigstillelse av ny lokasjon er fjerde kvartal 2017, men utleier kan pålegge Namron utsatt overtakelse). Årlig leie for midlertidig lager er kr 3 022 530. Årlig leie for nytt permanent lager er kr 4 465 000. Dersom Namron flytter inn i nytt permanent lokale før utgangen av 2018 vil årlig leie være redusert med kr 375 000 frem til 1. august 2019.

**Note 18 - Valutasikring**

Konsernet (Namron AS) har inngått terminkontrakter om kjøp av valuta for å sikre sine kontantstrømmer (kjøp i fremmed valuta). Sikringsstrategien ble etablert i 2015. Terminkontraktene (sikringsinstrumentene) balanseføres ikke. Ved utgangen av 2015 hadde selskapet følgende utestående kontrakter om kjøp av utenlands valuta:

USD: 600 000  
SEK: 1 200 000